

Инструкция пользователя информационной системы электронного портфолио Курганского филиала ОУП ВО «Академия труда и социальных отношений» для студента

1. Вход в систему электронного портфолио. Введите «Имя пользователя» и «Пароль» (данные с персональной карты личного кабинета студента).

Электронное портфолио обучающихся

Курганского филиала ОУП ВО "Академия труда и социальных отношений"

Основная цель формирования электронного портфолио студентов – сбор и представление основных достижений в процессе обучения в вузе. Электронное портфолио студента содержит документы, отражающие индивидуальные образовательные достижения и личные успехи студента.

Создание портфолио – интересный и творческий процесс, позволяющий собрать в одном месте результаты, достигнутые студентом в разнообразных видах деятельности (учебной, творческой, общественной) за время обучения, систематизировать их и представить в самом выгодном свете.

Грамотно заполненное портфолио станет одним из важных способов привлечения внимания работодателей к Вашей персоне. Сделайте акцент именно на тех достижениях, которые ценятся на рынке труда лучше всего, или на тех знаниях и навыках, которые нужны работодателю.

1

2

3

Войти

Имя пользователя: *

Пароль: *

Войти

Имя пользователя/пароль




Создайте
Дополняйте свое портфолио

Создайте свое электронное портфолио в информационной среде вуза



Настройте доступ
Управляйте доступом к своему портфолио

Поделитесь своими достижениями при помощи информационной среды вуза



Объединяйтесь
Находите людей и объединяйтесь в группы

Участвуйте в дискуссионных форумах и сотрудничайте с участниками в группах

2. Откройте структуру электронного портфолио, нажав кнопку «Создайте».



Главная

Содержание

Мое портфолио

Группы

Поиск пользователей

Электронное портфолио обучающихся

Курганского филиала ОУП ВО "Академия труда и социальных отношений"

Основная цель формирования электронного портфолио студентов – сбор и представление основных достижений в процессе обучения в вузе. Электронное портфолио студента содержит документы, отражающие индивидуальные образовательные достижения и личные успехи студента: курсовые работы, отчеты по практикам, научные работы, отзывы преподавателей, индивидуальные достижения.

Создание портфолио – интересный и творческий процесс, позволяющий собрать в одном месте результаты, достигнутые студентом в разнообразных видах деятельности (учебной, творческой, общественной) за время обучения, систематизировать их и представить в самом выгодном свете.

Грамотно заполненное портфолио станет одним из важных способов привлечения внимания работодателей к Вашей персоне. Сделайте акцент именно на тех достижениях, которые ценятся на рынке труда лучше всего, или на тех знаниях и навыках, которые нужны работодателю.

Инструкция пользователя электронного портфолио для студента

Инструкция пользователя электронного портфолио для преподавателя

Константин Сергеевич Сотников

Мои группы:
ЗП-4184
(Администратор)

Пользователей онлайн
(Последние 10 минут)

Константин Сергеевич Сотников

Владислав Сергеевич Михайленко

Show all online users




Создайте
Дополняйте свое портфолио

4



Настройте доступ
Управляйте доступом к своему портфолио



Объединяйтесь
Находите людей и объединяйтесь в группы

✕ Скрыть окно информации

✎ Редактировать панель инструментов

3. Выберите раздел в структуре электронного портфолио для загрузки своей работы.

Структура 1

Поиск (Title, description, tags)

Sort by:

+ Создать раздел

Копировать структуру

[Title, description, tags]

Поиск

Результаты

Выпускная квалификационная работа

В раздел загружается выпускная квалификационная работа, приложения, отзыв руководителя.

Курсовая работа - Информатика и программирование

В раздел загружается электронная версия курсовой работы, включая отзывы руководителей.

Курсовая работа - Информационные системы и технологии

В раздел загружается электронная версия курсовой работы, включая отзывы руководителей.

Курсовая работа - Информационные системы финансового анализа

В раздел загружается электронная версия курсовой работы, включая отзывы руководителей.

Курсовая работа - Математическое и имитационное моделирование экономических процессов

В раздел загружается электронная версия курсовой работы, включая отзывы руководителей.

Курсовая работа - Программная инженерия

В раздел загружается электронная версия курсовой работы, включая отзывы руководителей.

Курсовая работа - Экономика и финансы организации (предприятия)

В раздел загружается электронная версия курсовой работы, включая отзывы руководителей.

Личные достижения

В раздел загружаются скан-копии грамот, дипломов, свидетельств, сертификатов, которые отражают личные дости...

Научно-исследовательская работа

В раздел загружаются результаты научно-исследовательской работы студентов: научные работы, доклады, скан-ко...

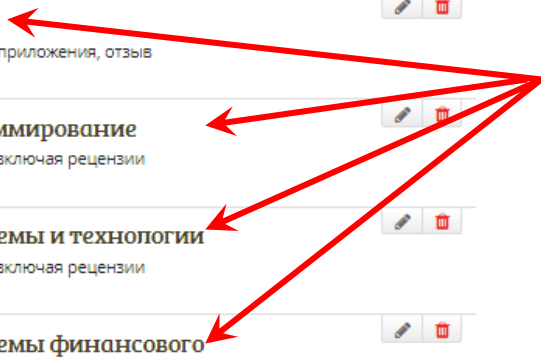
Производственная (практика по получению профессиональных умений и опыта профессиональной деятельности)

В раздел загружается отчет по производственной практике (практика по получению профессиональных умений и оп...

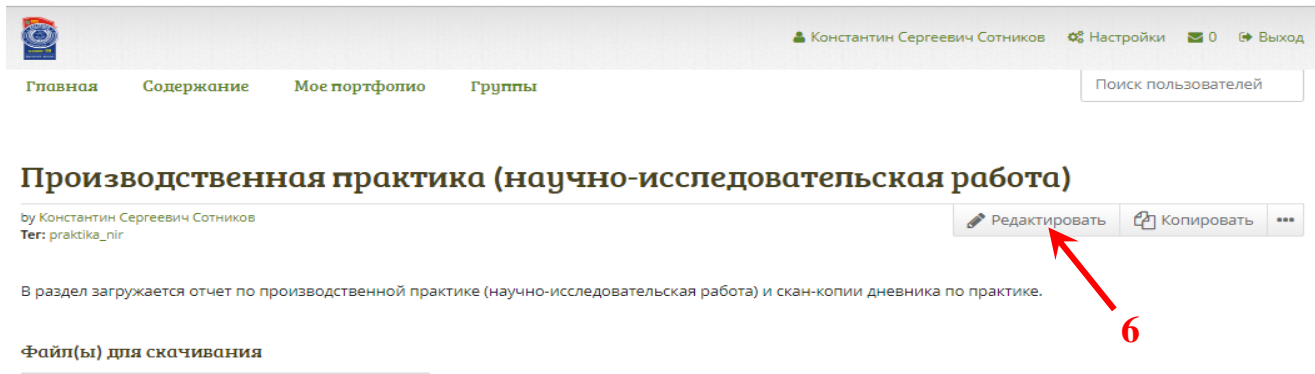
Производственная (преддипломная) практика

В раздел загружается отчет по производственной (преддипломной) практике и скан-копии дневника по практике.

5



4. Нажмите кнопку «Редактировать» для добавления файла в выбранный раздел.



Константин Сергеевич Сотников | Настройки | 0 | Выход

Главная | Содержание | **Мое портфолио** | Группы | Поиск пользователей

Производственная практика (научно-исследовательская работа)

by Константин Сергеевич Сотников
Ter: praktika_nir

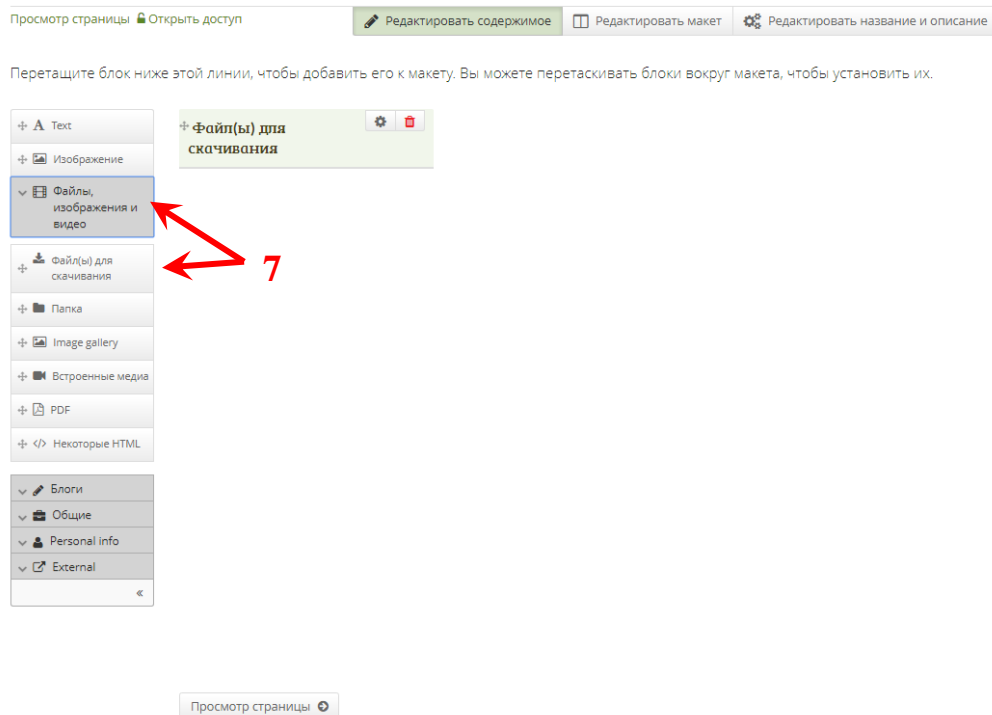
Редактировать | Копировать | ...

В раздел загружается отчет по производственной практике (научно-исследовательская работа) и скан-копии дневника по практике.

Файл(ы) для скачивания

4. Нажмите кнопку «Файлы, изображения и видео», затем кнопку «Файлы для скачивания».

Производственная практика (научно-исследовательская работа) | Редактировать содержимое

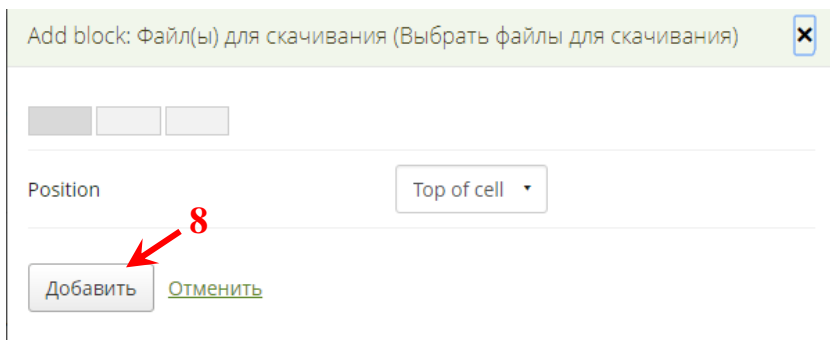


Просмотр страницы | Открыть доступ | Редактировать содержимое | Редактировать макет | Редактировать название и описание

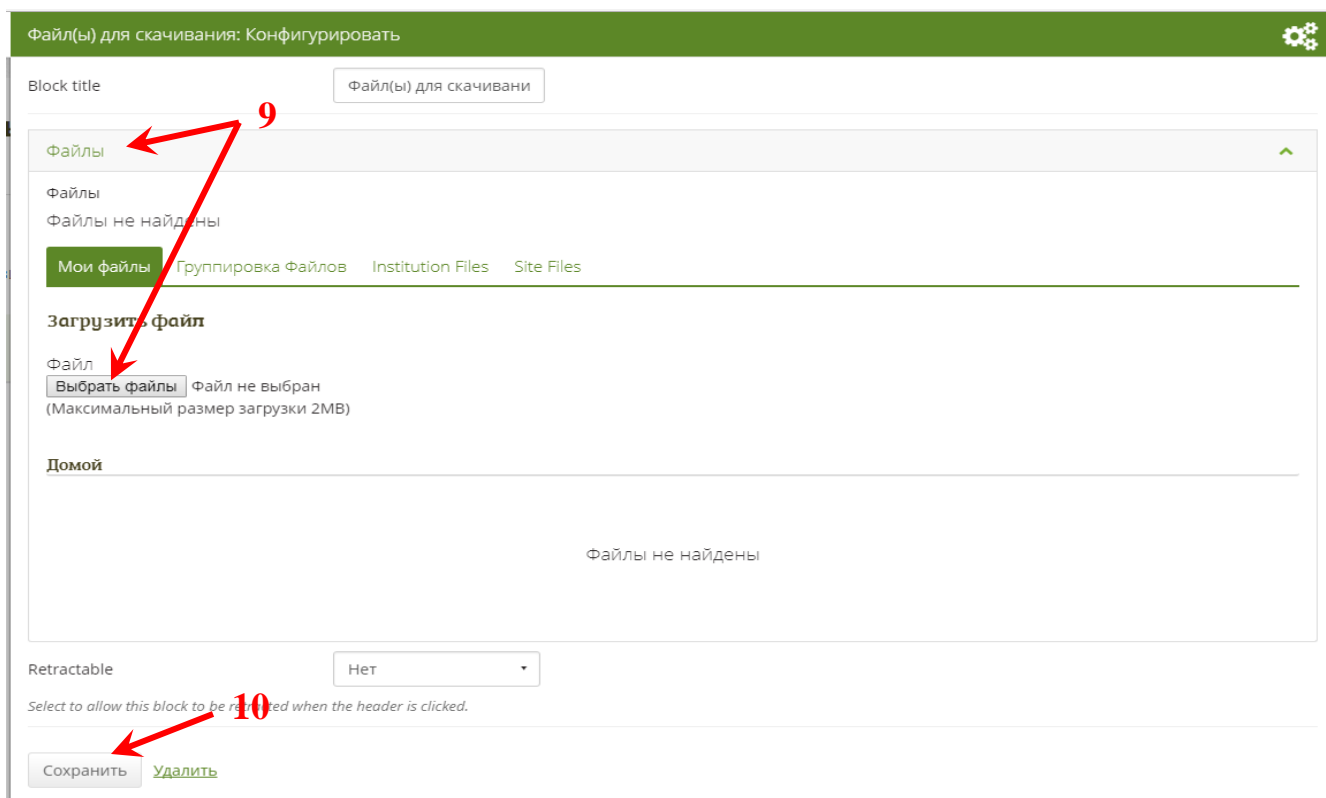
Перетащите блок ниже этой линии, чтобы добавить его к макету. Вы можете перетаскивать блоки вокруг макета, чтобы установить их.

- + Текст
- + Изображение
- ▼ **Файлы, изображения и видео**
- + Файл(ы) для скачивания
- + Папка
- + Image gallery
- + Встроенные медиа
- + PDF
- + </> Некоторые HTML
- ▼ Блоги
- ▼ Общие
- ▼ Personal info
- ▼ External

Просмотр страницы



5. В открывшейся вкладке нажмите кнопку «Файлы», затем кнопку «Выбрать файлы» и выберите загружаемый файл, нажмите кнопку «Сохранить».



6. Дайте доступ к выбранному разделу руководителю своей работы, нажав «Открыть доступ».

Производственная практика (научно-исследовательская работа) |

Редактировать содержимое ?

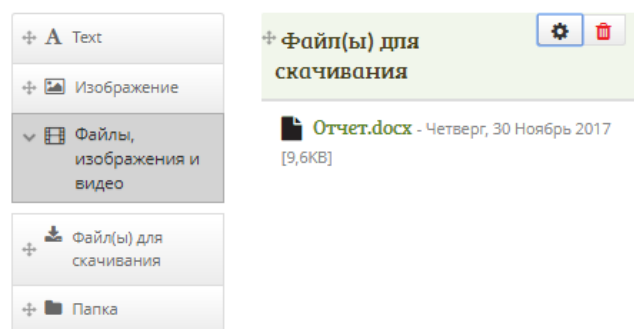
Просмотр страницы 🔒 Открыть доступ

✎ Редактировать содержимое

📄 Редактировать макет

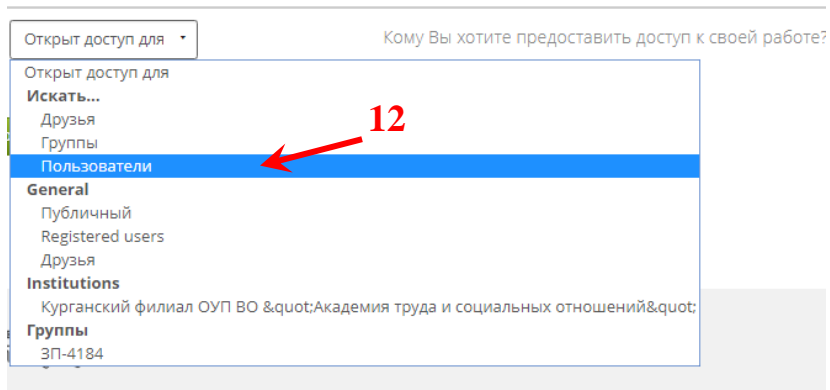
⚙️ Редактировать название и описание

Перетащите блок ниже этой линии, чтобы добавить его к макету. Вы можете перетаскивать блоки вокруг макета, чтобы установить их.



7. В выпадающем списке выберите категорию «Пользователи» и введите фамилию руководителя, в выпадающем списке выберите ФИО руководителя, нажмите кнопку «Сохранить».

ОТКРЫТ ДОСТУП ДЛЯ



Открыт доступ для

Открыт доступ для

Искать...

Друзья

Группы

Пользователи

General

Публичный

Registered users

Друзья

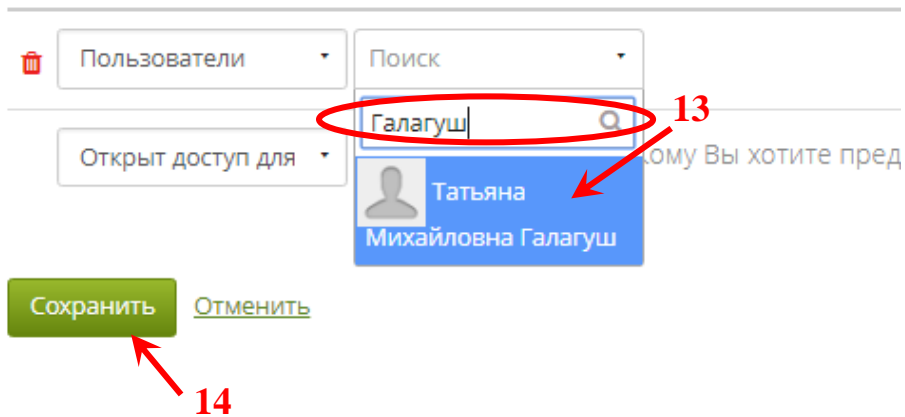
Institutions

Курганский филиал ОУП ВО «Академия труда и социальных отношений»

Группы

ЭП-4184

ОТКРЫТ ДОСТУП ДЛЯ



Пользователи

Поиск

Галагуш

Татьяна Михайловна Галагуш

Сохранить

Отменить

Ваша работа загружена в систему электронного портфолио и отправлена на проверку руководителю.